

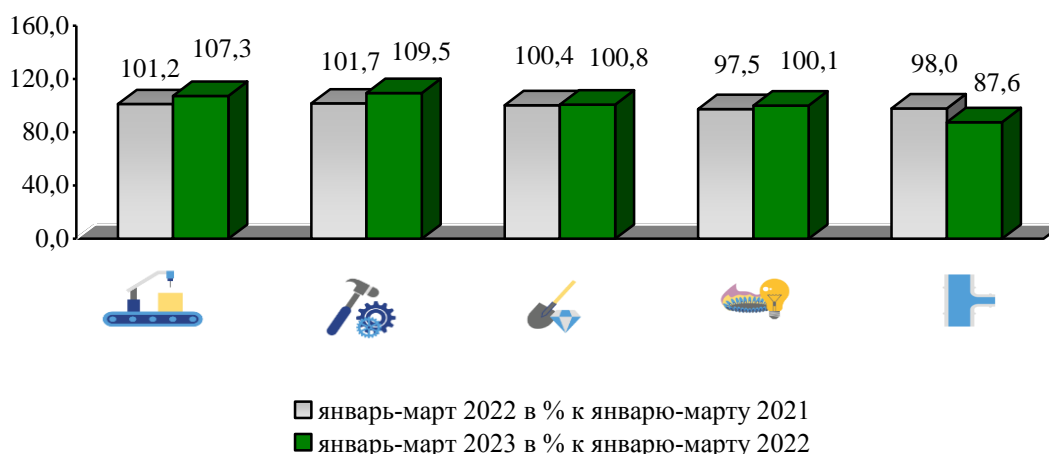
## СРОЧНАЯ ИНФОРМАЦИЯ

### «Информация для ведения мониторинга социально-экономического развития Челябинской области» за январь-март 2023 года






Индекс промышленного производства в январе-марте 2023 года по сравнению с январем-мартом 2022 года составил 107,3% (в январе-марте 2022 года по сравнению с январем-мартом 2021 года - 101,2%). Увеличились по сравнению с январем-мартом 2022 года объемы производства по видам деятельности «Обрабатывающие производства» (на 9,5%), «Добыча полезных ископаемых» (на 0,8%), «Обеспечение электрической энергией, газом и паром; кондиционирование воздуха» (на 0,1%).

Снижение объема производства в январе-марте 2023 года отмечено по виду деятельности «Водоснабжение; водоотведение, организация сбора и утилизации отходов, деятельность по ликвидации загрязнений» (индекс производства к январю-марту 2022 года составил 87,6%).

#### Индекс производства



#### Январь-март 2023 в % к январю-марту 2022

	индекс промышленного производства	↑	107,3%
	обрабатывающие производства	↑	109,5%
	добыча полезных ископаемых	↑	100,8%
	обеспечение электрической энергией, газом и паром; кондиционирование воздуха	↑	100,1%
	водоснабжение; водоотведение, организация сбора и утилизации отходов, деятельность по ликвидации загрязнений	↓	87,6%

№ п/п	Наименование показателя	Значение показателя
1.	Объем отгруженных товаров собственного производства, выполненных работ и услуг собственными силами за январь-март 2023 года по виду экономической деятельности, млн рублей - добыча полезных ископаемых - обрабатывающие производства - обеспечение электрической энергией, газом и паром; кондиционирование воздуха - водоснабжение; водоотведение, организация сбора и утилизации отходов, деятельность по ликвидации загрязнений	51548,9 503048,0 52209,8 9541,6
2.	Индекс промышленного производства <sup>1)</sup> март 2023 года в % к марту 2022 года январь-март 2023 года в % к январю-марту 2022 года март 2023 года в % к февралю 2023 года	110,5 107,3 116,0
3.	Индекс производства по виду экономической деятельности «Добыча полезных ископаемых» март 2023 года в % к марту 2022 года январь-март 2023 года в % к январю-марту 2022 года март 2023 года в % к февралю 2023 года	99,0 100,8 99,4
4.	Индекс производства по виду экономической деятельности «Обрабатывающие производства» март 2023 года в % к марту 2022 года январь-март 2023 года в % к январю-марту 2022 года март 2023 года в % к февралю 2023 года	114,2 109,5 119,7
5.	Индекс производства по виду экономической деятельности «Обеспечение электрической энергией, газом и паром; кондиционирование воздуха» март 2023 года в % к марту 2022 года январь-март 2023 года в % к январю-марту 2022 года март 2023 года в % к февралю 2023 года	96,2 100,1 97,5
6.	Индекс производства по виду экономической деятельности «Водоснабжение; водоотведение, организация сбора и утилизации отходов, деятельность по ликвидации загрязнений» март 2023 года в % к марту 2022 года январь-март 2023 года в % к январю-марту 2022 года март 2023 года в % к февралю 2023 года	81,7 87,6 116,7
7.	Производство электроэнергии за январь-март 2023 года, млн кВт·ч март 2023 года в % к марту 2022 года январь-март 2023 года в % к январю-марту 2022 года март 2023 года в % к февралю 2023 года	7963,9 97,4 98,9 100,9

Продолжение

№ п/п	Наименование показателя	Значение показателя
8.	Объем работ, выполненных по виду экономической деятельности «Строительство», за январь-март 2023 года, млн рублей в сопоставимых ценах: март 2023 года в % к марту 2022 года январь-март 2023 года в % к январю-марту 2022 года март 2023 года в % к февралю 2023 года	48125,1 82,8 109,7 99,4
9.	Ввод в действие жилых домов за январь-март 2023 года, тыс. м <sup>2</sup> общей площади жилых помещений март 2023 года в % к марту 2022 года январь-март 2023 года в % к январю-марту 2022 года март 2023 года в % к февралю 2023 года	728,4 107,7 110,1 129,4
10.	Оборот розничной торговли за январь-март 2023 года, млн рублей в сопоставимых ценах: март 2023 года в % к марту 2022 года январь-март 2023 года в % к январю-марту 2022 года март 2023 года в % к февралю 2023 года	197315,2 102,8 103,7 108,9
11.	Оборот розничной торговли пищевыми продуктами, включая напитки, и табачными изделиями за январь-март 2023 года, млн рублей в сопоставимых ценах: март 2023 года в % к марту 2022 года январь-март 2023 года в % к январю-марту 2022 года март 2023 года в % к февралю 2023 года	91508,0 106,1 106,5 110,3
12.	Оборот розничной торговли непродовольственными товарами за январь-март 2023 года, млн рублей в сопоставимых ценах: март 2023 года в % к марту 2022 года январь-март 2023 года в % к январю-марту 2022 года март 2023 года в % к февралю 2023 года	105807,2 100,2 101,3 107,6
13.	Объем платных услуг населению за январь-март 2023 года, млн рублей в сопоставимых ценах: март 2023 года в % к марту 2022 года январь-март 2023 года в % к январю-марту 2022 года март 2023 года в % к февралю 2023 года	61361,8 101,1 101,8 104,6
14.	Индекс потребительских цен на конец периода март 2023 года в % к марту 2022 года март 2023 года в % к февралю 2023 года март 2023 года в % к декабрю 2022 года	103,6 100,2 101,5

Продолжение

№ п/п	Наименование показателя	Значение показателя
15.	Индекс потребительских цен на продовольственные товары на конец периода март 2023 года в % к декабрю 2022 года	102,4
16.	Индекс потребительских цен на непродовольственные товары на конец периода март 2023 года в % к декабрю 2022 года	100,2
17.	Индекс потребительских цен на услуги на конец периода март 2023 года в % к декабрю 2022 года	102,2
18.	Индексы потребительских цен (тарифов) на отдельные группы жилищно-коммунальных услуг на конец периода, март 2023 года в % к декабрю 2022 года оплата холодного водоснабжения и водоотведения оплата горячего водоснабжения	100,0 100,0
19.	Индексы цен на первичном рынке жилья <sup>2)</sup> I квартал 2023 года в % к I кварталу 2022 года I квартал 2023 года в % к IV кварталу 2022 года	121,4 102,9
20.	Индексы цен на вторичном рынке жилья <sup>2)</sup> I квартал 2023 года в % к I кварталу 2022 года I квартал 2023 года в % к IV кварталу 2022 года	118,2 103,6
21.	Индекс цен производителей промышленных товаров <sup>3)</sup> на конец периода март 2023 года в % к декабрю 2022 года	106,4
22.	Индекс цен производителей сельскохозяйственной продукции на конец периода март 2023 года в % к декабрю 2022 года	95,9
23.	Сальдированный финансовый результат (прибыль (+) минус убыток (-)) организаций в январе-феврале 2023 года <sup>4)</sup> , млн рублей январь-февраль 2023 года в % к январю-февралю 2022 года <sup>5)</sup>	+54567 159,6
24.	Прибыль организаций в январе-феврале 2023 года <sup>4)</sup> , млн рублей январь-февраль 2023 года в % к январю-февралю 2022 года <sup>5)</sup>	64370 93,9
25.	Доля прибыльных организаций в январе-феврале 2023 года <sup>4)</sup> , в % к общему количеству	72,1
26.	Объем кредиторской задолженности организаций на конец февраля 2023 года <sup>4)</sup> , млн рублей из него объем просроченной кредиторской задолженности	989056 42105
27.	Объем дебиторской задолженности организаций на конец февраля 2023 года <sup>4)</sup> , млн рублей из него объем просроченной дебиторской задолженности	959404 57579
28.	Среднемесячная номинальная начисленная заработная плата работников организаций (без выплат социального характера) за февраль 2023 года, рублей февраль 2023 года в % к февралю 2022 года февраль 2023 года в % к январю 2023 года	50216,8 116,3 97,3

Продолжение

№ п/п	Наименование показателя	Значение показателя
29.	Среднемесячная номинальная начисленная заработная плата работников организаций (без выплат социального характера) по видам экономической деятельности за февраль 2023 года: «Сельское, лесное хозяйство, охота, рыболовство и рыбоводство», рублей февраль 2023 года в % к февралю 2022 года февраль 2023 года в % к январю 2023 года «Образование», рублей февраль 2023 года в % к февралю 2022 года февраль 2023 года в % к январю 2023 года «Деятельность в области здравоохранения и социальных услуг», рублей февраль 2023 года в % к февралю 2022 года февраль 2023 года в % к январю 2023 года	35291,3 115,8 92,3 39887,9 117,9 102,8 46354,8 117,2 93,7
30.	Просроченная задолженность по заработной плате на 1 апреля 2023 года <sup>6)</sup> , тыс. рублей	28838
31.	Численность работников, перед которыми имеется просроченная задолженность по заработной плате на 1 апреля 2023 года <sup>6)</sup> , человек	258
32.	Численность рабочей силы (по итогам выборочного обследования среди населения в возрасте 15 лет и старше) в среднем за январь-март 2023 года, тыс. человек в том числе: занятые безработные	1807,4 1761,7 45,7
33.	Уровень зарегистрированной безработицы на конец марта 2023 года, %	0,7
34.	Потребность работодателей в работниках, заявленная в государственные учреждения службы занятости населения, на конец марта 2023 года <sup>7)</sup> , тыс. человек	34,8

<sup>1)</sup> Индекс промышленного производства исчисляется по видам деятельности: "Добыча полезных ископаемых", "Обрабатывающие производства", "Обеспечение электрической энергией, газом и паром; кондиционирование воздуха", "Водоснабжение; водоотведение, организация сбора и утилизации отходов, деятельность по ликвидации загрязнений" на основе данных о динамике производства важнейших товаров-представителей (в натуральном или стоимостном выражении). В качестве весов используется структура валовой добавленной стоимости по видам экономической деятельности 2018 базисного года.

<sup>2)</sup> Предварительные данные.

<sup>3)</sup> На товары, предназначенные для реализации на внутреннем рынке.

<sup>4)</sup> Информация приведена без учета субъектов малого предпринимательства, кредитных организаций, государственных (муниципальных) учреждений, некредитных финансовых организаций.

<sup>5)</sup> Темп изменения показателя по сравнению с соответствующим периодом предыдущего года рассчитан по сопоставимому кругу организаций в соответствии с методологией бухгалтерского учета; с учетом корректировки данных соответствующего периода предыдущего года, исходя из изменений учетной политики, законодательных актов и др.

<sup>6)</sup> По кругу наблюдаемых видов экономической деятельности (без субъектов малого предпринимательства).

<sup>7)</sup> По данным Главного управления по труду и занятости населения Челябинской области.

Товары и услуги на потребительском рынке в марте 2023 года по сравнению с декабрем 2022 года подорожали на 1,5%. При этом цены на продовольственные товары (включая алкогольные напитки) за этот период увеличились на 2,4%, услуги - на 2,2%, непродовольственные товары - на 0,2%.

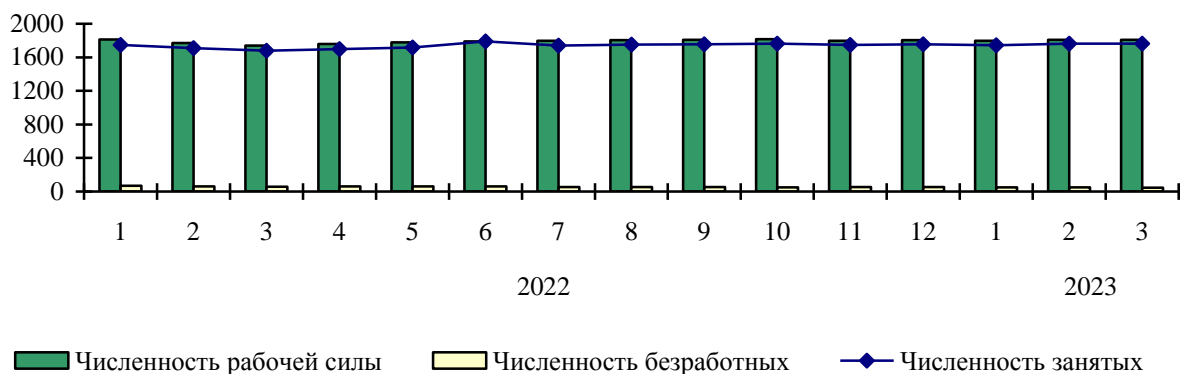
В производственном секторе (в марте 2023 года по сравнению с декабрем 2022 года) наблюдался рост тарифов на грузовые перевозки на 9,3%, цен производителей промышленных товаров - на 6,4%. Цены производителей сельскохозяйственной продукции снизились на 4,1%.

### Индексы потребительских цен и цен производителей промышленных товаров по месяцам (в процентах к предыдущему месяцу)



По итогам выборочного обследования рабочей силы, численность занятого населения в возрасте 15 лет и старше за январь - март 2023 года по сравнению с аналогичным периодом предыдущего года увеличилась на 4,9% и составила 1761,7 тыс. человек, численность безработных снизилась на 22,5% (45,7 тыс. человек).

### Численность рабочей силы<sup>1)</sup> (тысяч человек)

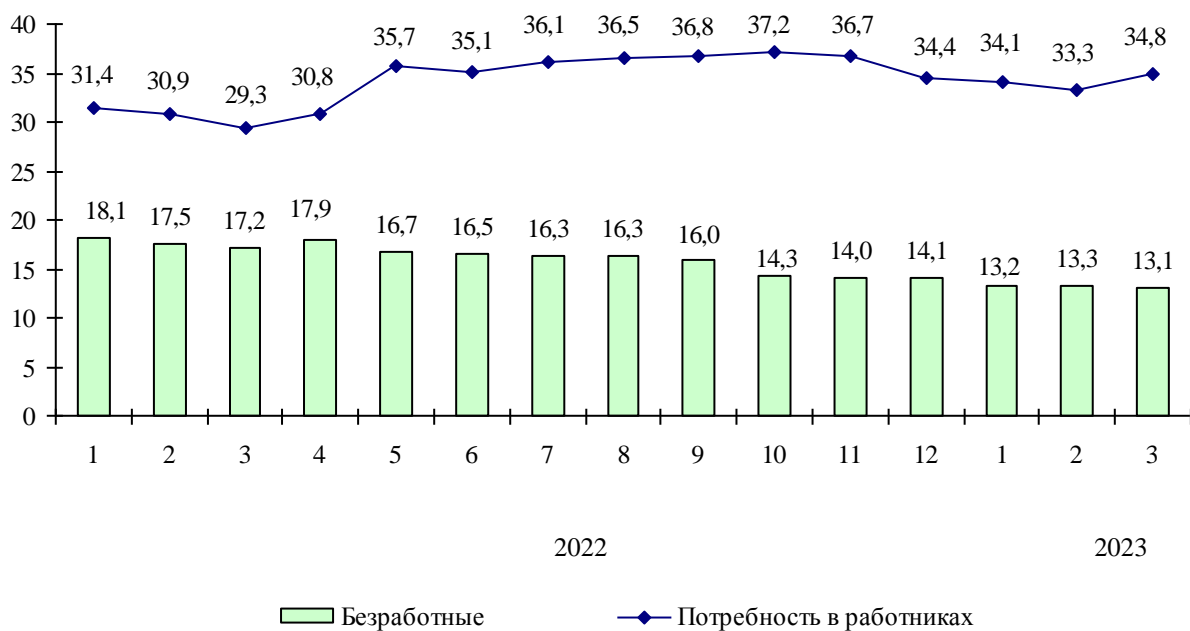


<sup>1)</sup> По итогам выборочного обследования среди населения в возрасте 15 лет и старше; в среднем за три месяца (отчетный и два предыдущих).

По данным Главного управления по труду и занятости населения Челябинской области на конец марта 2023 года численность безработных снизилась на 23,8% по сравнению с соответствующим периодом предыдущего года и составила 13,1 тыс. человек.

Потребность работодателей в работниках, заявленная в государственные учреждения службы занятости, на конец марта 2023 года, составила 34,8 тыс. человек, что на 18,8% больше, чем на конец марта 2022 года.

**Соотношение численности безработных, состоящих на учете в государственных учреждениях службы занятости населения<sup>1)</sup>, и потребности работодателей в работниках, заявленной в государственные учреждения службы занятости населения (на конец месяца; тысяч человек)**



<sup>1)</sup> Данные Главного управления по труду и занятости населения Челябинской области.